EN	Old appliances marked with the pictured symbol must not be disposed of with the trash. You must return them to a waste collection center (inquire at your local community) or the retailer where they were purchased.	CE is the abbreviation for Conformité européenne - And means Conforms to the European guidelines. With the CE-mark, the manufacturer confirms that this product complies with the current European guidelines.
IT	I vecchi apparecchi contrassegnati con il simbolo rappresentato non devono essere smaltiti con la spazzatura. È necessario restituirli a un centro di raccolta rifiuti (informarsi presso la propria comunità locale) o al rivenditore presso cui sono stati acquistati.	CE è l'abbreviazione di Conformité européenne - E significa Conforme alle linee guida europee. Con il marchio CE, il produttore conferma che questo prodotto è conforme all'attuale europeo linee guida.
FR	Ne pas jeter d'appreils portant le symbole ci-contre avec les déchets domestiques. Vous devez déposer le produit à un point de collecte approprié ou chez le revendeur (Pour plus d'informations, veuillez contacter l'autorité locale responsable de la gestion des déchets et du recyclage).	CE est l'abréviation de Conformité européenne - qui signifie «Conforme aux directives de l'UE». Avec le marquage CE, le fabricant confirme que ce produit est conforme aux directives européennes applicables.
DE	Altgeräte, die mit dem abgebildeten Symbol gekennzeichnet sind, dürfen nicht in den Hausmüll entsorgt werden. Sie müssen sie bei einer Sammelstelle für Altgeräte (erkundigen Sie sich bitte bei Ihrer Gemeinde) oder dem Händler, bei dem es gekauft wurde abgegeben werden.	CE ist die Abkürzung für Conformité européenne - und bedeutet „Entspricht den EU-Richtlinien". Mit der CE-Kennzeichnung bestätigt der Hersteller, dass dieses Produkt die geltenden europäischen Richtlinien erfüllt."
ES	Los electrodomésticos viejos marcados con el símbolo de la imagen no deben desecharse con la basura. Debe devolverlos a un centro de recolección de desechos (consulte a su comunidad local) o al minorista donde los compraron.	CE es la abreviatura de Conformité européenne - And means Cumple con las directrices europeas. Con la marca CE, el fabricante confirma que este producto cumple con las directrices europeas vigentes.
PO	Aparelhos antigos marcados com o símbolo da foto não devem ser descartados com o lixo. Você deve devolvê-los a um centro de coleta de resíduos (informe-se em sua comunidade local) ou ao revendedor onde eles foram comprados.	CE é a abreviatura de Conformité européenne - And means Em conformidade com as orientações europeias. Com a marca CE, o fabricante confirma que este produto está em conformidade com o atual diretrizes.

FAVOUR

USER GUIDE

ADVENTURER L0717

Please read this manual carefully before using the product as it contains important operating information.

- 200 LUMENS
- WHITE LED - HIGH
- WHITE LED - LOW
- CHARGING STATUS INDICATOR
- BATTERY POWER INDICATOR
- LIGHTWEIGHT & COMPACT
- 1M SUBMERSIBLE
- 45H
- WHITE LED - MED
- WHITE LED - SOS FLASHING
- BUILT-IN CARABINAR
- FLOATABLE
- USB RECHARGEABLE
- 2M DROP IMPACT

ANSI FL 1

ANSI FL 1						
HIGH	200 Lumens	20cd	9m	7h		
MED	110 Lumens	12cd	7m	13h	✓	✓
LOW	20 Lumens	2cd	3m	45h		
SOS FLASHING*	NA	NA	NA	100h		

* Flashing mode specifications cannot be measured by ANSI FL1 standard.
* Flashing mode runtime is based on measurement of battery capacity change only.

HOW TO RECHARGE LANTERN

When the lantern becomes noticeably dim, switch off the unit and recharge the battery as soon as possible.
Battery Type Built-in 3.7V 1300mAh Li-polymer Rechargeable Battery
Charging Time 2hrs

1. Open the end cap.
2. Connect the lantern to your PC, or an approved USB adaptor, a solar panel, a portable power bank or any other charging devices with an USB outlet, with the micro USB cable.
3. The Red LED indicator will light up to indicate charging has started. The Green LED indicator will light up when the battery has been fully charged.
4. Replace the end cap back on.



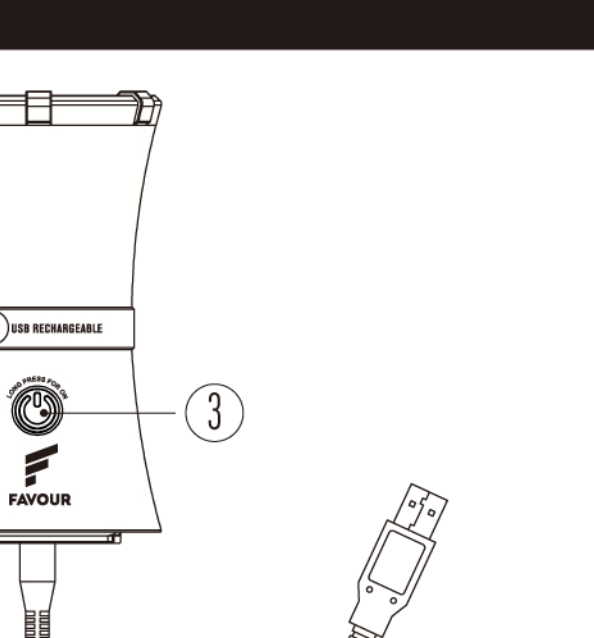

Note:

- The battery will reach full performance only after a few complete charging & discharging cycles.
- DO NOT leave the lantern in charging status (with power connected) continuously for more than five days, as this may cause a reduction in battery efficacy.
- Lantern turns off automatically when it is in charging status (with power connected).

BATTERY POWER INDICATION

The Indicator shows battery power after lantern is being turned on. Auto off after few seconds.
Green ON – High Power
Red ON – Medium Power
Red FLASHING – Low Power Warning. Please recharge lantern as soon as possible.

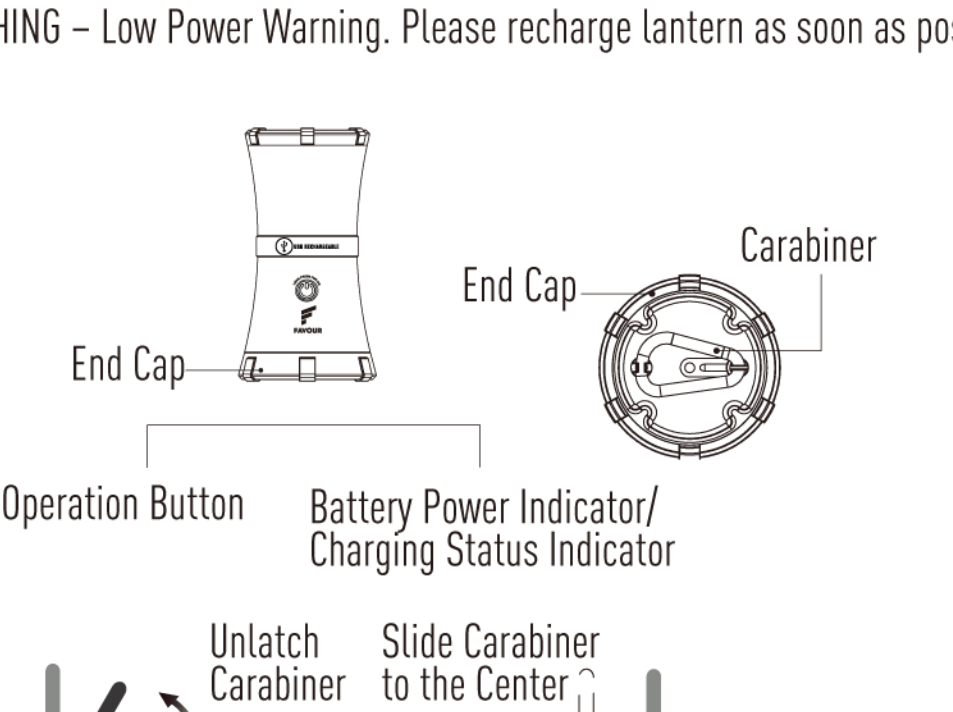

ENGLISH SPECIFICATIONS

FEATURES
- 0.5W Nichia White LEDs – Up to 200 Lumens
- Direct Plug to Recharge by Micro USB
- LED Indicator shows Battery Capacity & Charging Status
- Circuit Protection Prevents Battery from Over-charging or Over-discharging
- 4 Lighting Modes – LOW, MED, HIGH & SOS-FLASHING
- Switch Protection – Long Press to Turn On
- Gradual On/Off – Turns On/Off Gradually
- Frosted Shade for Smooth & Irritation-free Illumination
- Built-in Carabiner on Lantern Base for Hanging as Downlight
- Floatable & Submersible (IPX7), and 2m Drop-proof

OPERATION
[Long Press for ON]
HIGH > MED > LOW > SOS-FLASHING
[Press OFF if stays at any mode over 3 seconds]

BATTERY TYPE
Built-in 1 x 3.7V 1300mAh Li-polymer Rechargeable Battery[1] (Included)

[1]To keep rechargeable battery alive, distributors should recharge the product every 6 months after production. Users should recharge the product every 3 months if it is not being used for a long time. The rechargeable battery will reach full performance only after a few complete charging & discharging cycles.

CHARGING INFO
2hrs Charging Time (DC5V 1000mA Input)
Red LED ON – Charging
Green LED ON – Fully Charged

BATTERY POWER INDICATOR
Shows Battery Power after Lantern is being Turned ON, Auto OFF after Few Seconds
Green LED ON - High Power
Red LED ON - Medium Power
Red LED FLASHING - Low Power

BULB TYPE
4 x 0.5W Nichia White LEDs

ACCESSORIES
Micro USB Cable & Carabiner

SIZE
Ø66mm x 118mm

WEIGHT
148g (With Battery)

!WARNING
- Do NOT look directly into the LED light for more than a few seconds.
- Do NOT allow children to use LED light unless under the supervision of an adult.

IMPORTANT
- Do not dispose the unit into fire or dismantle it under any condition.
- Reverse charging is not acceptable.
- Charge before use, although the battery is delivered in a charged state.
- Do not short circuit the battery. Permanent damage to the battery may result.
- Never insert any foreign metallic objects into the charge jacks of the lantern.
- Never leave the unit in extremely high temperatures while charging.
- It is advisable to use the unit from time to time in order to maintain the unit in good condition and always recharge after used and recharge the unit when not used for over 3 months or longer.
- Use batteries in extreme condition may affect the service life, such as extreme temperature, deep cycle, and extreme overcharged or over discharged.
- Batteries should be stored in a cool and dry place.

ITALIANO SPECIFICHE

CARATTERISTICHE
- LED 0.5 nichia bianco - fino a 200 lumens
- Ricarica diretta tramite presa USB
- L'indicatore LED mostra lo stato di carica della batteria
- La protezione del circuito previene la batteria dal sovra carico o scarico
- 4 modalita d'illuminazione - BASSA, MEDIO, ALTA E SOS-LAMPEGGIANTE
- Protezione per l'accensione - premere a lungo il pulsante per on
- Graduale ON/OFF passare gradualmente da ON/a OFF
- Protezione tramite opacizzazione per una luce priva di irritazione
- Moschettone alla base della lanterna per appenderla come luce d'ambiente
- Impermeabile e sommergibile IPX7, prova di caduta a 2mt

FUNZIONAMENTO
[Premere a lungo per ON]
ALTO > MEDIO > BASSO > SOS-LAMPEGGIANTE
[Premere off se si rimane in qualsiasi modalita oltre i 3 secondi]

TIPO DI BATTERIA
1 batteria[1] ricaricabile 3.7V 1300 mah Li-polimeri (Inclusa)

[1]Per mantenere in efficienza la batteria ricaricabille, i distributori dovrebbero ricaricare la batteria ogni 6 mesi dopo la produzione. E consigliabile per i consumatori ricaricare la baterria ogni 3 mesi e se non usata per lungo tempo la batteria raggiungera la piena efficenza solo dopo alcuni cicli completi di scarica e scarica.

INFORMAZIONI DI CARICA
2hrs tempo di ricarica (DC5V 1000mA)
Indicatore LED rosso - in carica
Indicatore LED verde - carica completa

CICLI DI CARICA DELLA BATTERIA
500 ciicli

INDICATORE DI STATO DELLA BATTERIA
Mostra lo stato della batteria a lanterna accesa, automaticamnete off dopo pochi secondi
LED verde on - Alta carica
LED rossa on - Bassa carica
LED rosso lampeggiante - Bassa potenza

TIPO DI LED
4 LED x 0,5 Nichia bianchi

ACCESSORI
Cavetto USB e moschettone

DIMESIONI
Ø66mm x 118mm

PESO
148gr (Con Battera)

!AVVERTENZE
- Non guardare direttamente la luce LED per più di pochi secondi
- Non permettere ai bambini di usare il LED se non sotto la supervisione di un adulto

IMPORTANTE
- Non avvicinare la torcia al fuoco o smontarla in qualsiasi condizione
- La carica opposta dalla batteria della torcia non è ammessa
- Ricaricare prima dell'uso anche se la batteria e consegnata in uno stato di carica
- Non cercare di creare short circuit alla batteria, un danno permanente potrebbe verificarsi
- Non inserire oggetti metaliici nel jack della torcia
- Non lasciare la torcia in alte temperature durante la carica della batteria
- Si consiglia di usare l'unità di tanto in tanto per mantenerla in buone condizioni, ricaricarla sempre dopo l'uso e ricaricarla se non usata per 3 o più mesi.
- L'uso della batteria in condizioni estreme puo pregiudicarne la vita come ad esempio temperature estreme, cicli molto prolungati di carica o discarica
- E consigliabile riporre la batteria in luoghi freschi ed asciutti
- Assicurarsi di utilizzaare parti di ricambio origianali

FRANÇAIS SPÉCIFICATIONS

CARACTÉRISTIQUES
- 0,5W Nichia LED blanc – jusqu'à 200 Lumens
- Recharge directe par Micro USB
- Indicateur LED pour le niveau de la pile et du chargement
- Protection du circuit pour éviter la surcharge ou la décharge exagérée
- 4 modes d'éclairage – LOW, MED, HIGH & SOS-CLIGNOTANT
- Protection de l'interrupteur - longue pression pour allumer
- ON/OFF progressif - s'allume et s'éteint progressivement
- Lentille dépolie pour un éclairage doux et non irritant
- Mousqueton intégré sur la base pour suspendre la lanterne
- Flottant & submersible (IPX7), résiste à une chute de 2m

FONCTIONNEMENT
[Longue pression pour ON]
HAUT > MED > BAS > SOS-CLIGNOTANT
[Appuyez sur OFF si mode enclenché pendant plus de 3 secondes]

TYPE DE BATTERIE
Batterie[1] 1 x 3.7V 1300mAh Li-polymer Rechargeable intégrée (Fournie)

[1]Pour que la batterie rechargeable reste opérationnelle, les distributeurs devraient recharger le produit tous les 6 mois après production. Les utilisateurs devraient recharger le produit tous les 3 mois s'il n'est pas utilisé pendant une longue période. La batterie rechargeable sera au maximum de ses performances après quelques cycles de charge et décharge complets.

INFOS RELATIVES AU CHARGEMENT
Temps de charge de 2 heures (DC5V 1000mA)
Diode rouge ON - en charge
Diode verte ON - chargé

CYCLES DE LA BATTERIE
500 cycles

INDICATION DU STATUT DE LA PILE
Indique le niveau de la pile après que la lanterne ait été allumée, Auto OFF après quelques secondes
Diode verte ON - Grande autonomie
Diode rouge ON - Autonomie moyenne
Diode rouge clignotante - Faible autonomie

TYPE D'AMPOULE
4 x 0,5W Nichia LED blancs

ACCESSOIRE
Câble micro USB et mousqueton

DIMENSIONS
Ø66mm x 118mm

POIDS
148g (Avec Piles)

! ATTENTION
- Ne regardez JAMAIS directement l'ampoule LED plus de quelques secondes.
- NE PERMETTEZ PAS à des enfants d'utiliser des appareils munis de LED sans la supervision d'un adulte.

IMPORTENT
- Ne pas jeter l'unité dans un feu et ne la démonter en aucun cas.
- La charge inverse n'est pas autorisée.
- Charger avant utilisation, bien que la batterie soit fournie chargée.
- Ne pas court-circuiter la batterie. Cela peut l'endommager de manière permanente.
- Ne jamais insérer d'objets métalliques dans le port de charge de la lanterne.
- Ne pas soumettre l'unité à des températures extrêmes pendant le chargement.
- Il est recommandé d'utiliser l'unité de temps en temps afin de la maintenir en état, et de la recharger après utilisation et lorsqu'elle n'est pas utilisée pendant 3 mois ou plus.
- L'utilisation de batteries dans des conditions extrêmes peut affecter leur durée de vie (températures extrêmes, cycle profond, surcharge ou décharge extrêmes .
- Les batteries doivent être stockées dans un endroit propre et sec.
- Utiliser des pièces de rechange d'origine.

DEUTSCHE SPEZIFIKATIONEN

EIGENSCHAFTEN
- 0,5 W weiße Nichia-LED – Bis zu 200 Lumen
- Anschluss zum Aufladung per Mikro-USB
- LED-Anzeige zeigt Status von Batteriekapazität & -ladung an
- Stromkreisschutz verhindert Überladung und Überentladung der Batterie
- 4 Leuchtmodis – GERING, MITTEL, STARK & SOS-BLINKEN
- An-/Ausschaltschutz: Zum Einschalten lang drücken
- Allmählich ein/aus – Schaltet stufenweise ein/aus
- Matte Tönung für weiche & reizfreie Beleuchtung
- Integrierter Karabinerhaken an Laternenfuß zum Aufhängen als Downlight
- Schutz vor Wassereintritt beim Eintauchen (IPX7) sowie sturzfest bis 2m

BETRIEB
[Für EIN lange drücken.]
STARK > MITTEL > GERING > SOS-BLINKEN
[Ausschalten: Die Leuchte kann ausgeschaltet werden, nachdem ein gewählter Modus mindestens 3 Sekunden geleuchtet hat.]

BATTERIETYP
Integrierte 1 x 1300 mAh (3,7V) wiederaufladbare Li-Polymer-Akku (Im Lieferumfang Enthalten)

[1]Das Produkt sollte alle 3 Monate aufladen, wenn es länger nicht benutzt wird, um die Leistungsfähigkeit des Akkus zu erhalten. Die wiederaufladbare Batterie erreicht ihre volle Leistung nur/erst nach einigen vollständigen Lade- und Entladezyklen.

LADEINFORMATION
2h Ladezeit (5V Gleichspannung, 1000 mA Eingang)
Rote LED an – Lädt
Grüne LED an – Vollständig geladen

BATTERIEZYKLUS
500 Zyklen

BATTERIEKAPAZITÄTSANZEIGE
Anzeige der Batteriekapazität nach Einschalten der Laterne, schaltet nach einigen Sekunden automatisch AUS.
Grüne LED AN - Hohe Kapazität
Rote LED AN - Mittlere Kapazität
Rote LED BLINKT - Niedrige Kapazität

BIRNTYP
4 x 0,5 W weiße Nichia-LEDs

ZUBEHÖR
Mikro-USB-Kabel & Karabiner

GRÖSSE
Ø66mm x 118mm

GEWICHT
148g (Inkl. Batterie)

! WARNUNG
- NICHT länger als ein paar Sekunden direkt in das LED-Licht sehen.
- Kindern den Umgang mit der LED-Leuchte verbieten, wenn sie nicht von einem Erwachsenen beaufsichtigt werden.

WICHTIG
- Laterne nicht verbrennen und keinesfalls zerlegen.
- Rückladung ist nicht zulässig.
- Vor Benutzung laden, auch wenn Batterie geladen geliefert wird.
- Batterie nicht kurzschließen. Sonst kann die Batterie dauerhaft beschädigt werden.
- Niemals metallische Fremdkörper in Ladebuchse der Laterne einsetzen.
- Laterne niemals extrem hohen Temperaturen beim Laden aussetzen.
- Es wird empfohlen, die Laterne hin und wieder zu nutzen, um sie in gutem Zustand zu erhalten. Nach jeder Nutzung aufladen sowie wenn sie länger als 3 Monate nicht genutzt wurde.
- Verwendung von Batterien unter Extrembedingungen, wie z.B. extreme Temperaturen sowie extreme Überladung oder Überentladung, kann sich auf die Lebensdauer auswirken.
- Batterien kühl und trocken lagern.
- Nur original Ersatzteile des Herstellers verwenden.

ESPAÑOL ESPECIFICACIONES

CARACTERISTICAS
- 4 LEDs blanco Nichia de 0,5 W - Hasta 200 Lumens
- Recarga directa mediante Micro USB
- Indicador LED que muestra la capacidad de la Batería y el estado de carga
- Circuito protegdo que protege la batería de exceso de carga o descarga
- 4 modalidades de luz - Bajo, Medio, Alta e intermitencia de emergencia
- Protección de accionamiento - Pulsación larga para encendido
- Encendido y apagado graduales
- Forma traslúcido para una iluminación suave
- Incorpora una gancho en la base de la linterna para llevarla colgarla como un candil
- Flotable y sumergible (IPX7)-Resitente a caidas de hasta 2 metros

FUNCIONAMIENTO
[Pulsación larga para encendido]
ALTA > MEDIA > BAJA > INTERMITENTE EMERGENCIA
[Pulste APAGADO si permanece en cualquier modo durante más de 3 segundos]

TIPO DE BATERÍA
Incorpora 1 Batería[1] Recargable de Li-Polímero de 3,7V 1300mAh (Incluida)

[1]Para alargar la vida útil de la batería recargable, los distribuidores debe recargar el producto cada 6 meses después de la producción. Los usuarios deben recargar el producto cada 3 meses si no se usa durante un largo periodo de tiempo. La batería recargable alcanzará su máximo rendimiento después de unas pocas cargas y descargas completas.

INFORMACIÓN DE CARGA
2 horas de Carga (DC5V 1000mA de entrada)
Indicador LED rojo encendido - Cargando
Indicador LED verde encendido - Carga finalizada

CICLOS DE CARGA DE LA BATERÍA
500 ciclos

INDICADOR DE CAPACIDADDE LA BATERÍA
Muestra la capacidad de la batería despues del encendido de la Linterna-Se apaga automáticamente después de unos pocos segundos
LED verde encendido - Capacidad Alta
LED rojo encendido - Capacidad media
LED rojo intermitente - Capacidad baja

TIPO DE BOMBILLA
4 bombillas LED blancos Nichia de 0,5W

ACCESORIOS
Cable micro USB y gancho

TAMAÑO
Ø66mm x 118mm

PESO
148g (Con Batería)

!ADVERTENCIA
- No mirar directamente la luz LED durante más de unos segundos.
- No permita que los niños usen las luces de LED sin la supervisión de un adulto.

IMPORTANTE
- No tire la unidad al fuego ni la desmonte bajo ningún motivo.
- Protección para cargas inversas.
- Cárgela antes de usar, aunque la batería se envíe con carga.
- No recorte el circuito de la batería. Puede dañar la batería de forma permanente.
- Nunca introduzca objetos metalicos en el puerto de carga de la linterna.
- Nunca exponga la unidad a extremadamente altas temperaturas mientras se carga.
- Se recomienda usa la linterna de vez en cuando para su buen mantenimiento y recargarla siempre despues de usar, y recargar la unidad cuando si no se usa en un periodo de 3 meses o más.
- El uso de la batería in condiciones extremas puede afectar a su vida útil, tales como temperaturas extremas, ciclos prolongados, sobrecarga o exceso de descarga.
- Las baterías deben ser almacenadas in lugares frescos y secos.
- Asegúrese de usar recambios del fabricante.

PORTUGUÊS ESPECIFICAÇÕES

CARACTERÍSTICAS
- LEDs Nichia Brancos de 0.5W - Até 200 Lumens
- Plugue direto para recarregar por micro USB
- Indicador LED mostra Capacidade da bateria e status de carga
- Proteção de circuito impede a bateria de sobrecarregar ou descarregar demais
- 4 modos de iluminação - BAIXO, MED, ALTO E SOS-FLASHING
- Proteção do interruptor - Pressione prolongadamente para ligar
- Gradual Ligado / Desligado - Liga / desliga gradualmente
- Sombra fosca para iluminação lisa e sem irritação
- Mosquetão embutido na base da lanterna para pendurar como Downlight
- Flutuável & Submersível (IPX7) e 2m à prova de queda

FUNCIONAMENTO
[Pressionar Longo para Ligar]
ALTO > MED > BAIXO > SOS-FLASHING
[Pressione OFF se permanecer em qualquer modo durante 3 segundos]

TIPO DE PILHA
Built-in 1 x 3.7V 1300mAh Bateria[1] recarregável Li-polymer (Incluído)

[1]Para manter a bateria recarregável viva, os distribuidores devem recarregar o produto a cada 6 meses após a produção. Os usuários devem recarregar o produto a cada 3 meses se não estiver sendo usado por um longo período de tempo. A bateria recarregável atingirá o desempenho total somente após alguns ciclos completos de carregamento e descarga.

INFORMAÇÃO DE CARREGAMENTO
Tempo de carregamento de 2 horas (Entrada DC5V 1000mA)
LED vermelho aceso - Carregamento
LED verde ligado - totalmente carregado

CICLO DE BATERIA
500 ciclos

INDICADOR DE POTÊNCIA DE BATERIA
Mostra a energia da bateria após a Lanterna estar sendo ativada, desligar automático após alguns segundos
LED verde ligado - Potência Alta
LED vermelho aceso - Potência média
Red LED FLASHING - Potência Fraca

TIPO DE LÂMPADA
4 x 0.5W Nichia LEDs brancos

ACCESSORIOS
Cabo Micro USB e Mosquetão

DIMENSÕES
Ø66mm x 118mm

PESO
148g (Com Bateria)

!ATENÇÃO
- Nunca olhe para o LED aceso mais que alguns segundos.
- Não deixe as crianças utilizar, sem a presença de adultos.

IMPORTANTE
- Não descarte a unidade no fogo ou desmonte-a sob qualquer condição.
- O carregamento reverso Não é aceitável.
- Carregar antes de usar, embora a bateria seja fornecida em um estado carregado.
- Não faça curto-circuito na bateria. Pode resultar em danos permanentes na bateria.
- Nunca insira nenhum objeto metálico estrangeiro na tomada de carga da lanterna.
- Nunca deixe a unidade em temperaturas extremamente altas durante o carregamento.
- É aconselhável usar a unidade de tempos em tempos para manter a unidade em boas condições e sempre recarregar depois de usado e recarregar a unidade quando não for usado por mais de 3 meses ou mais.
- Usar baterias em condições extremas pode afetar a vida útil, como temperatura extrema, ciclo profundo e sobrecarga extrema ou sobrecarregada.
- As baterias devem ser armazenadas em local fresco e seco.
- Certifique-se de usar peças de reposição do fabricante.

NEDERLANDS SPECIFICATIE

FUNCTIES
- 0.5W Nichia witte LEDs - Tot wel 200 lumen
- Direct op te laden via Micro USB
- LED indicator die de laadstatus laat zien en hoe vol de batterij is
- Beveiligd tegen overladen of over ontladen
- 4 Lichtprogramma's - HOOG, MIDDEN, LAAG & SOS
- Aan/uit knop beveiliging - Lang indrukken om aan te zetten
- Geleidelijk Aan/Uit - Schakelt geleidelijk Aan/Uit
- Matte cover voor zacht en aangenaam licht
- Aan de onderzijde geintegreerde karabijnhaak om op te hangen als downlight
- Blijft drijven en kan onder gedompelt worden (IPX7) en 2M schokbestendig

WERKING
[Lang indrukken om aan te zetten]
HOOG > MIDDEN > LAAG > SOS
[Zet uit nadat de lamp langer dan 3 seconden in een bepaald lichtprogramma staat]

BATTERIJ
Geintegreerde 3.7V 1300mAh Li-polymer oplaadbare batterij[1] (inclusief)

[1]Om oplaadbare batterijen in goede conditie te houden, dienen gebruikers het product iedere 3 maanden op te laden als deze langere tijd niet gebruikt wordt. De oplaadbare batterij zal pas de volledige capaciteit bereiken na een aantal keren volledig opladen en ontladen.

LAADINFO
2 uur oplaadtijd (DC5V 1000mA input)
Rode LED AAN - Bezig met laden
Groen LED AAN - Volledig opgeladen

AANTAL CYCLI
500 cycli

INDICATOR BATTERIJSTATUS
Toont het batterijvermogen nadat de lantaarn aangezet is, gaat na een paar seconden automatisch uit
Groene LED AAN - Nagenoeg vol
Rode LED AAN - Halfvol
Rode LED KNIPPERT - Nagenoeg leeg

LED
4 x 0.5W Nichia witte LEDs

ACCESSOIRES
Micro USB kabel en karabijnhaak

AFMETING
Ø66mm x 118mm

GEWICHT
148g (Incl. Batterij)

! WAARSCHUWING
- Kijk NIET langer dan een paar seconden rechtstreeks in het LED-licht.
- Laat kinderen de LED-lamp NIET gebruiken zonder toezicht van een volwassene.

BELANGRIJK
- Gooi de lantaarn niet in het vuur of haal deze niet uit elkaar, onder welke omstandigheden dan ook.
- Reverse opladen is niet toegestaan.
- Opladen voor gebruik, ook al is de batterij reeds voorgeladen.
- Veroorzaak geen kortsluiting. Dit kan permanente schade aan de batterij veroorzaken.
- Plaats geen vreemde metalen objecten in de micro USB poort van de lantaarn.
- Laadt de lantaarn nooit op in extreem hoge temperaturen.
- Het is aan te raden om de lantaarn regelmatig te gebruiken, om deze in goede conditie te houden. Laadt ook regelmatig de unit op, als deze langer dan 3 maanden niet gebruikt wordt.
- Batterijen gebruiken in extreme condities, zoals extreme temperaturen, diep ontladen of extreem overladen, kan de levensduur van de batterij beïnvloeden.
- Batterijen dienen op een koele en droge plaats bewaard te worden.
- Gebruik originele onderdelen ter vervanging.